

SZKŁO TERMINOLOGIA	N O R M A B R A N Ż O W A	BN-75 6840-01
	Szkło gospodarcze Nazwy i określenia	
	Grupa katalogowa 0810	

1. WSTĘP

1.1. Przedmiot normy. Przedmiotem normy są nazwy i określenia szklanych wyrobów gospodarczych, powszechnie stosowanych, wykonanych:

- z różnego rodzaju szkielek,
- z różnych materiałów, z których szkło jest materiałem przeważającym swoją masą lub decydującym o walorach użytkowych,
- z tworzyw szklanokrystalicznych.

1.2. Zakres stosowania normy. Podane w normie nazwy i określenia powinny być stosowane w normach, dokumentacji technicznej, katalogach i cennikach.

2. NAZWY I OKREŚLENIA

2.1. Nazwy i określenia ogólne

2.1.1. szklane wyroby gospodarcze

- a) naczynia stołowe,
- b) naczynia kuchenne,
- c) stołowe i kuchenne przedmioty uzupełniające,
- d) galanteria.

2.1.2. naczynia stołowe - naczynia, w których podaje się oraz w których spożywa się potrawy i napoje.

2.1.3. naczynia kuchenne - naczynia o podwyższonej odporności na nagłe zmiany temperatury (w zakresie od Δt 40°C do Δt 80°C) i wysokiej odporności na nagłe zmiany temperatury (przy Δt wyższej niż 80°C), w których przygotowuje się potrawy i napoje.

2.1.4. stołowe i kuchenne przedmioty uzupełniające

- a) przedmioty, które służą do przygotowywania, podawania lub są związane ze spożyciem potraw i napojów, a nie są naczyniami,
- b) naczynia, których konstrukcja umożliwia utrzymanie określonych właściwości, zawartej w nich potrawy lub napoju.

2.1.5. galanteria - przedmioty o charakterze użytkowym, a często również dekoracyjnym, stosowane przeważnie w gospodarstwie domowym, nie związane ze spożywaniem potraw i napojów.

2.1.6. komplet stołowy lub kuchenny - grupa wyrobów, funkcjonalnie związane z przeznaczeniem, sprzedawanych razem, które łączą:

- a) wspólne charakterystyczne cechy kształtu - wyroby nie zdobione,
- b) wspólne charakterystyczne cechy kształtu oraz jednokowy sposób i wzór zdobienia - wyroby zdobione.

2.1.7. zestaw stołowy - zbiór kilku kompletów o różnym przeznaczeniu, często uzupełniony wyrobami pojedynczymi, które łączą: barwa oraz charakterystyczne cechy kształtu, sposób i wzór zdobienia jak w 2.1.6.

2.1.8. wyrób zdobiony - wyrób, na który jest naniesiony motyw graficzny w toku czynności formowania lub w toku dodatkowych czynności technologicznych, prowadzonych głównie w celu osiągnięcia efektów estetycznych.

2.1.9. sposób zdobienia - metoda wykonywania czynności technologicznej, której poddany jest wyrób.

2.1.10. wzór zdobienia - motyw graficzny.

2.2. Nazwy szczegółowe

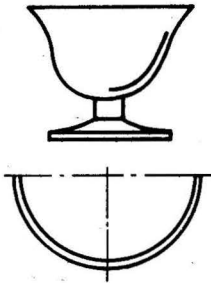
2.2.1. nazwy wyrobów pojedynczych na jednej wielkości w układzie alfabetycznym

2.2.1.1. naczynia stołowe

- bomboniera (z pokrywą lub bez pokrywy),
- cukiernica (z pokrywą lub bez pokrywy),
- czarka (rys. 1),
- dzbanek (z uchem lub bez ucha),
- filiżanka,
- karafka (z korkiem lub bez korka),
- kieliszek,
- klosz do owoców (rys. 2),
- klosz do sera (rys. 3),

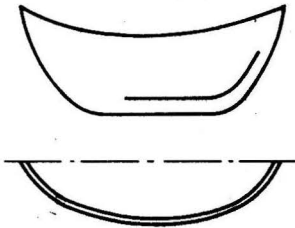
Zgłoszona przez Instytut Szkła i Ceramiki
Ustanowiona przez Dyrektora Instytutu Szkła i Ceramiki dnia 18 listopada 1975 r.
jako norma obowiązująca od dnia 1 lipca 1976 r.
(Dz. Norm. i Miar nr 3/76 poz. 7)

- kompotiera,
- koszyk,
- kubek,
- kubetek do lodu,
- kufel,
- maselnica,
- naczynie do przypraw sypkich,
- naczynie do przypraw płynnych,
- patera (rys. 4),
- pokal (rys. 5),
- półmisek,
- półmisek wieloczęściowy (rys. 6),
- sałaterka,
- sosjerka,
- spodek,
- stopka (rys. 7),
- szklanka,
- talerz,
- waza do ponczu (rys. 8).



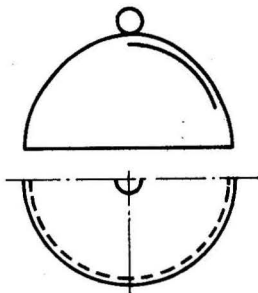
BN-75/6840-01-1

Rys. 1



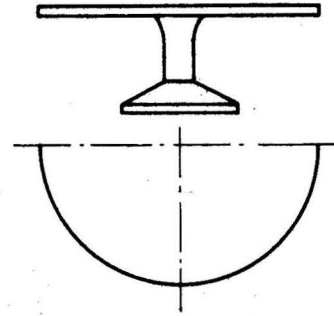
BN-75/6840-01-2

Rys. 2



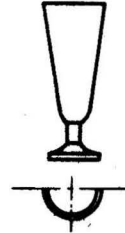
BN-75/6840-01-3

Rys. 3



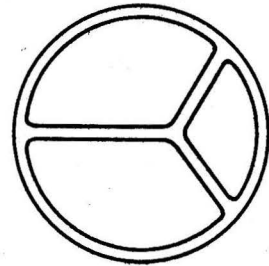

BN-75/6840-01-4

Rys. 4



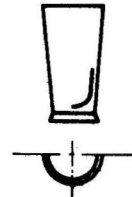
BN-75/6840-01-5

Rys. 5



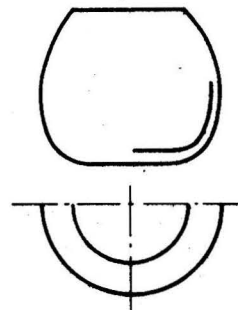
BN-75/6840-01-6

Rys. 6



BN-75/6840-01-7

Rys. 7




BN-75/6840-01-8

Rys. 8

2, 2, 1, 2. naczynia kuchenne

- brytfanna (rys. 9),
- garnek (z pokrywą lub bez pokrywy)
- imbryk zwykły lub elektryczny,
- maszynka do parzenia kawy,
- rondel (z pokrywą lub bez pokrywy),
- patelnia.



BN-75/6840-01-9

Rys. 9

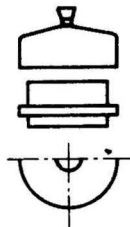
2, 2, 1, 3. stołowe i kuchenne przedmioty uzupełniające

a) przedmioty nie będące naczyniami:

- łyżka,
- naczynie do cebuli (rys. 10),
- pałeczka,
- płytka śniadaniowa,
- podstawka pod kieliszek,
- podstawka do naczyń z przyprawami,
- podstawka do serwetek,
- podstawka pod sztućce,
- taca,
- tarka do owoców,
- widelec,
- wkładka do czarki (rys. 11),
- wyciskacz do owoców.

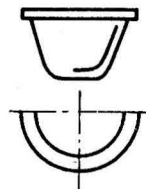
b) naczynia:

- syfon,
- termos.



BN-75/6840-01-10

Rys. 10



BN-75/6840-01-11

Rys. 11

2, 2, 1, 4. galanteria

- fiakon do perfum,
- kasetka na papierosy,
- kuferek,
- lustro (płaskie i sferyczne),
- popielniczka,
- pudernica,
- świecznik (z kloszem lub bez klosza),
- wazon.

2, 2, 2. Nazwy typowych kompletów stołowych

- komplet do ciasta,
- komplet kieliszków do coctaili,
- komplet kieliszków do koniaku,
- komplet kieliszków do likieru,
- komplet kieliszków do piwa,
- komplet kieliszków do wina,
- komplet kieliszków do wina musującego,
- komplet kieliszków do wódki,
- komplet do kompotu,
- komplet do napojów zimnych,
- komplet do ponczu,
- komplet do przypraw,
- komplet do śledzi.

KONIEC

INFORMACJE DODATKOWE

1. Instytucja opracowująca normę - Instytut Szkła i Ceramiki, Warszawa.

2. Autor projektu normy - mgr inż. Anna Unieszowska - Instytut Szkła i Ceramiki, Warszawa.

3. Wydanie 2 - stan aktualny: sierpień 1985; poprawiono oczywiste błędy.