

OBUWIE	N O R M A B R A N Ż O W A	BN-90 7747-06
	Obuwie gumowe i z tworzyw sztucznych Wielkości i cechowanie	Zamiast BN-75/7747-06
		Grupa katalogowa 1069

1. WSTĘP

1.1. Przedmiot normy. Przedmiotem normy są wielkości i cechowanie obuwia: gumowego, filcowo-gumowego, tkaninowo-gumowego, całotworzywowego, filcowo-tworzywowego, tkaninowo-tworzywowego oraz cechowanie opakowań. Norma nie dotyczy obuwia elektroizacyjnego.

1.2. Określenia — wg PN-85/O-91000.

2. WIELKOŚCI

Obuwie gumowe, filcowo-gumowe, tkaninowo-gumowe, całotworzywowe, filcowo-tworzywowe oraz tkaninowo-tworzywowe jest produkowane w numeracji metrycznej, angielskiej lub francuskiej w numerach wielkości podanych w tabl. 1.

Tablica 1

Symbol	Grupa	Wielkość — nr długości obuwia wg numeracji		
		metrycznej (nr długości stopy w cm)	angielskiej (całowej)	francuskiej (sztychowej)
1	Dziecięce	14, 15, 16, 17, 18, 19, 20, 21	5, 6, 7, 8, 9, 10, 11, 12, 13, 1	22, 23, 24, 25, 26, 27, 28, 29, 30, 31, 32, 33
2	Damskie	22, 23, 24, 25, 26, 27	2, 3, 4, 5, 6, 7, 8	34, 35, 36, 37, 38, 39, 40, 41, 42
3	Męskie	25, 26, 27, 28, 29, 30, 31	6, 7, 8, 9, 10, 11, 12, 13	39, 40, 41, 42, 43, 44, 45, 46, 47, 48

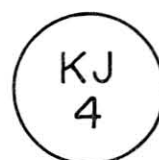
3. CECHOWANIE

3.1. Cechy na obuwii i opakowaniach powinny zawierać co najmniej:

- nazwę producenta lub znak firmowy,
- numer długości obuwia,
- oznaczenie gatunku i znaku kontroli jakości:
 - na obuwii lub na etykiecie przyklejonej do obuwia,
 - pieczętką wg rys. 1.

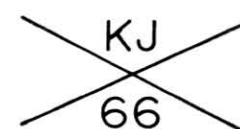
Na opakowaniu gatunek jest oznaczony odpowiednią cyfrą rzymską.

W przypadku obuwia pozagatunkowego — oznaczenie wg rys. 2.



BN-90/7747-06-1

Rys. 1



BN-90/7747-06-2

Rys. 2

- symbol normy przedmiotowej,
- znak jakości — wg wzoru zatwierdzonego przez instytucję nadającą znak,
- numer CIOP — w przypadku obuwia ochronnego,
- symbol SWW — cyframi z pominięciem trzech pierwszych cyfr,
- numer wzoru obuwia — cyframi,
- nazwę handlową obuwia — słownie, wg nazw przyjętych w SWW (dopuszcza się stosowanie przyjętych skrótów),

- rok produkcji — dwiema ostatnimi cyframi roku,
- barwę wierzchu obuwia,
- znak pakującego,
- liczbę zapakowanych par — cyframi,
- oznaczenie obuwia — Nowość,
- oznaczenie obuwia w partii doświadczalnej.

3.2. Miejsce występowania cech — wg tabl. 2.

3.3. Rozmieszczenie cech

3.3.1. Rozmieszczenie cech na obuwii

- na podeszwie w części śródstopia,
- na wyściółce w miejscu pięty,
- wewnątrz obuwia przy górnej krawędzi.

Zgłoszona przez Instytut Przemysłu Gumowego STOMIL
Ustanowiona przez Dyrektora Instytutu Chemii Przemysłowej dnia 27 kwietnia 1990 r.
jako norma obowiązująca od dnia 1 stycznia 1991 r.
(Dz. Norm. i Miar nr 10/1990, poz. 23)

Tablica 2

Lp.	Rodzaj cechy	Występowanie cechy		
		na obu- wiu	na opako- waniu je- dnostko- wym	na opako- waniu transpor- towym
1	2	3	4	5
1	Nazwa producenta lub znak firmowy	×	×	×
2	Numer długości obuwia	×	×	×
3	Gatunek	×	×	×
4	Znak KJ	×	—	—
5	Znak jakości ¹⁾	×	×	×
6	Symbol normy przedmiotowej	—	×	×
7	Numer CIOP ¹⁾	×	×	×
8	Symbol SWW	×	×	×
9	Numer wzoru	×	×	×
10	Nazwa handlowa obuwia	—	×	×
11	Rok produkcji	×	×	×
12	Barwa wierzchu	—	—	×
13	Znak pakującego	—	—	×
14	Liczba zapakowanych par	—	—	×
15	Oznaczenie obuwia — Nowość	×	×	×
16	Oznaczenie obuwia w partii doświadczalnej	—	×	×

¹⁾ W przypadku gdy dotyczy danego wyrobu.

Dopuszcza się umieszczanie cech w innych miejscach jak również umieszczanie cech na tasiemkach przymocowanych trwale do każdej półpary obuwia, w miejscu umożliwiającym ewentualne usunięcie tasiemki, bez uszkodzenia obuwia oraz na etykietach przyklejanych do prawej półpary obuwia.

W przypadku braku możliwości przyklejenia etykiety na obuwiu, dopuszcza się umieszczanie jej luzem w opakowaniu jednostkowym.

3.3.2. Rozmieszczenie cech na opakowaniach. Cechy powinny być umieszczone na etykiecie, która powinna być naklejona na czołowej ścianie opakowania pary, na pudełku lub na torebce. W przypadku toreb polietylenowych, naklejoną etykietę na obuwiu należy traktować jako jednostkową.

Etykieta na opakowaniu zbiorczym powinna być umieszczona w lewym górnym rogu ścianki czołowej opakowania. Dopuszcza się bezpośredni nadruk cech na opakowaniu jednostkowym.

3.4. Sposób cechowania obuwia. Cechy na obuwiu powinny być wykonywane tuszem, stempowane lub wytłaczane. Cechowanie obuwia powinno być estetyczne, czytelne, a tusz nie powinien brudzić i działać niszcząco na obuwiu w czasie użytkowania.

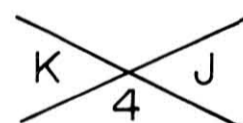
Między poszczególnymi elementami cechy powinien być zachowany odstęp jednego znaku.

3.5. Barwa tuszu do oznaczenia gatunku. Pieczętki oznaczające gatunek powinny mieć barwę:

- fioletową — dla gatunku I,
- zieloną — dla gatunku II,
- czerwoną — dla obuwia pozagatunkowego.

Dopuszcza się stosowanie innych barw kontrastowych w przypadku, gdy materiał cechowany ma barwę zbliżoną do barwy tuszu.

3.6. Błędne cechowanie. W przypadku błędnego cechowania obuwia lub opakowania, należy przekreślić cechy niewłaściwe przy użyciu stempla wg rys. 3 i umieścić cechy właściwe.



BN-90/7747-06-3

Rys. 3

K O N I E C

INFORMACJE DODATKOWE

1. Instytucja opracowująca normę — Instytut Przemysłu Gumowego „Stomil”.

2. Istotne zmiany w stosunku do BN-75/7747-06

a) skorygowano numery długości obuwia w numeracji angielskiej i francuskiej,

b) barwę wierzchu i znak pakującego ujęto tylko na etykietach opakowania transportowego,

c) wyeliminowano ceny detaliczne (Zarządzenie nr 72 Ministra Finansów z dnia 29 grudnia 1988 r.).

3. Normy i dokumenty związane

PN-85/O-91000 Obuwie. Terminologia Systematyczny Wykaz Wyrobów. T. 2 i 3. Warszawa: Wydawnictwo Katalogów i Cenników 1975

4. Autor projektu normy — mgr inż. Elżbieta Tylicka — Łódzkie Zakłady Przemysłu Gumowego FAGUM-STOMIL — Łódź.