





TRANSPORT SZYNOWY	N O R M A B R A N Ź O W A		BN-88
	Napisy i znaki		3500-13/28
	Pojazdy trakcyjne		Zamiast BN-80/3500-13/28
	Znaki części zapasowych, narzędzi i sygnałów		Grupa katalogowa 0550




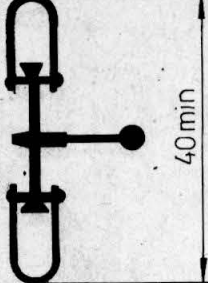



1. Przedmiot arkusza normy. Przedmiotem arkusza normy są znaki części zapasowych, narzędzi i sygnałów pojazdów trakcyjnych umieszczone na skrytkach inwentaryzacyjnych.

2. Nazwa, wzór i barwa znaku oraz zastosowanie - wg tablicy.

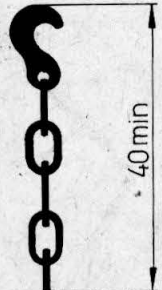




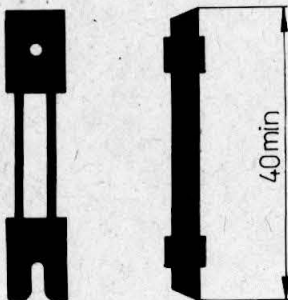
Nr znaku	Nazwa znaku	Wzór znaku	Barwa znaku
1	2	3	4
1	Tarcza sygnałowa		
2	Lampa sygnałowa		znak - czerwona, tło - dowolna
3	Petarda		
4	Chorągiewka sygnałowa		

Zgłoszona przez Centrum Naukowo-Techniczne Kolejnictwa
Ustanowiona przez Ministra Transportu, Żeglugi i Łączności dnia 31 sierpnia 1988 r.
jako norma obowiązująca od dnia 1 lipca 1989 r.
(Dz. Norm. i Miar nr 2/1989, poz. 4)

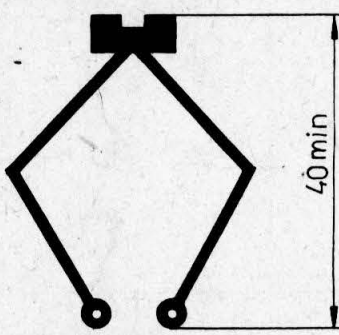
cd. tablicy

Nr znaku	Nazwa znaku	Wzór znaku	Barwa znaku
1	2	3	4
5	Pochodnia		
6	Młotek do rozbijania szyb		
7	Olejarka		
8	Sprzęg zapasowy i pomocniczy		znak - biała, tło - ciemna lub znak - czarna, tło - jasna
9	Taśma do szybkościomierza		
10	Narzędzia		
11	Zapasowy wąż sprzęgowy		

cd. tablicy

Nr znaku	Nazwa znaku	Wzór znaku	Barwa znaku
1	2	3	4
12	Łańcuch bezpieczeństwa		znak - biała, tło - ciemna lub znak - czarna, tło - jasna
13	Skrzynka opatrunkowa		znak - zielona, tło - dowolna
14	Żarówka zapasowa		znak - biała, tło - ciemna lub znak - czarna, tło - jasna
15	Sprzęg do sterowania w jednostkach wielokrotnych		
16	Lampa ręczna		znak - biała tło - ciemna lub znak - czarna, tło - jasna
17	Zapasyowy bezpiecznik topikowy		

cd. tablicy

Nr znaku	Nazwa znaku	Wzór znaku	Barwa znaku
1	2	3	4
18	Wkładka do ślizgacza odbieraka prądu		znak - biała, tło - ciemna tło znak - czarna, tło - jasna

Wykonanie znaków - K, M, TD - wg BN-79/3500-13/00 p. 2.6.1.

Jeżeli narzędzia, części zapasowe lub sygnały przechowywane są w skrytkach lub w inny niewidoczny sposób, to miejsca ich przechowywania należy oznaczyć za pomocą znaków wg tablicy.

Jeżeli narzędzia, części zapasowe lub sygnały przechowywane są wspólnie w jednej skrytce, wówczas dopuszcza się oznaczenie napisem: "Narzędzia", "Części zapasowe" lub "Sygnały" oraz w razie potrzeby - łączenie tych napisów.

Napisy i znaki powinny być łatwo dostrzegalne.

K O N I E C

INFORMACJE DODATKOWE

1. Instytucja opracowująca normę - Centrum Naukowo-Techniczne Kolejnictwa, Warszawa.

2. Istotne zmiany w stosunku do BN-80/3500-13/28.
Zmieniono tekst tytułu, przedmiotu i treści normy.

3. Normy związane
BN-79/3500-13/00 Tabor kolejowy. Napisy i znaki. Wspólne wymagania

4. Zgodność normy z innymi dokumentami. Norma zgodna z kartą UIC 640 Engins moteurs. Inscriptions, marques et signes. Wyd. 1 z dnia 1 stycznia 1982 r.

5. Autor projektu normy - mgr Henryk Szalkowski - Centralne Biuro Konstrukcyjne PKP, Poznań.

6. Sposób ujęcia zakresu przedmiotowego normy - wg BN-79/3500-13/00.