

ZAKŁADY MECHANICZNEGO WZBOGACANIA BIBLIOTEKA NB-9224	NORMA BRANŻOWA	BN-78 1758-06
	Maszyny i urządzenia do przeróbki węgla Listwy mocujące i ochronne sił Podstawowe wymagania	
	Grupa katalogowa IV 11	

1. Przedmiot normy. Przedmiotem normy są podstawowe wymagania listew mocujących i ochronnych sił gumowych perforowanych wg BN-77/1758-01 oraz sił stalowych składanych wg BN-78/1758-03.

2. Zakres stosowania. Normę należy stosować w produkcji i przy odbiorze listew mocujących i chroniących siła.

3. Rodzaje. W zależności od przeznaczenia rozróżnia się listwy:

- mocujące - LM (rys. 4).
- ochronne - LO (rys. 1, 2, 3).

4. Odmiiany. W zależności od wykonania rozróżnia się listwy ochronne:

- lekkie - LO1 (rys. 1),

- średnie - LO2 (rys. 2),
- ciężkie - LO3 (rys. 3).

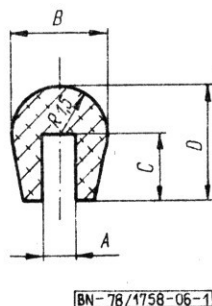
5. Przykład oznaczenia

- a) listwy ochronnej lekkiej (LO1) wielkości 3:
 LISTWA OCHRONNA LO1/3 BN-78/1758-06
- b) listwy mocującej (LM):
 LISTWA MOCUJĄCA LM BN-78/1758-06

6. Materiał. Guma odporna na ścieranie o twardości 70 ± 80^oSh.

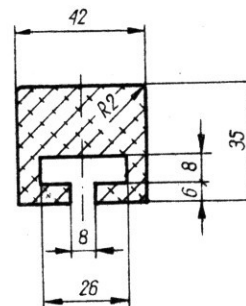
7. Wykonanie. Listwy należy wykonać metodą wytłaczania. Długość listew nie powinna być większa od 3 m.

8. Główne wymiary w mm - wg rys. 1 ÷ 4 oraz tabl. 1 i 2 na str. 2.



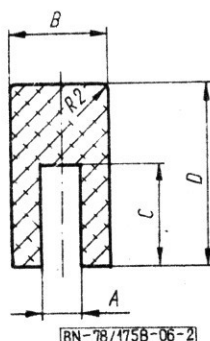
BN-78/1758-06-1

Rys. 1. Listwa ochronna LO1



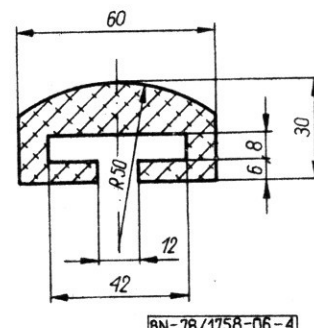
BN-78/1758-06-3

Rys. 3. Listwa ochronna LO3



BN-78/1758-06-2

Rys. 2. Listwa ochronna LO2



BN-78/1758-06-4

Rys. 4. Listwa mocująca LM

Zgłoszona przez Centralny Ośrodek Projektowo-Konstrukcyjny Maszyn Górniczych
 Ustanowiona przez Ministra Górnictwa dnia 31 października 1978 r.
 jako norma obowiązująca od dnia 1 lipca 1979 r.
 (Dz. Norm. i Miar nr 2 /1979 poz. 9)

Tablica 1

Wielkość	A	B	C	D
1	6	20	15	25
2	8	25	20	32
3	10 ¹⁾	30	20	35
1) Wielkość zalecana.				

Tablica 2

Wielkość	A	B	C	D
1	8	25	25	45
2	10	25	30	50
3	12 ¹⁾	30	30	55
1) Wielkość zalecana.				

K O N I E C

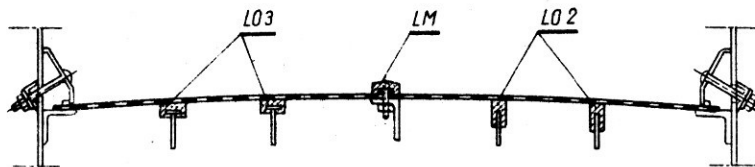
INFORMACJE DODATKOWE

1. Instytucja opracowująca normę - Centralny Ośrodek
Projektowo-Konstrukcyjny Maszyn Górniczych KOMAG,
Gliwice.

2. Normy związane

BN-77/1758-01 Maszyny i urządzenia do przeróbki węgla,
Sita gumowe perforowane, Główne wymiary

BN-78/1758-03 Maszyny i urządzenia do przeróbki węgla,
Sita stalowe składane, Główne wymiary

3. Symbol wg SWW - 0729-2.4. Przykład mocowania sita gumowego perforowanego

BN-78/1758-06-1